

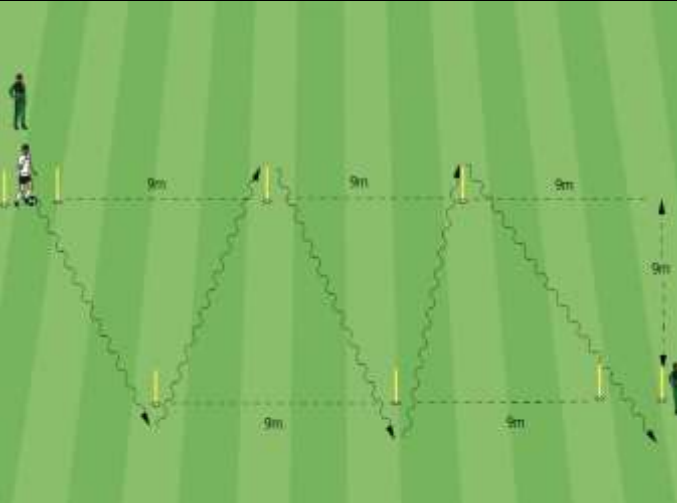




ZESTAW PRÓB SPRAWNOŚCI FIZYCZNEJ DO KLAS MISTRZOSTWA SPORTOWEGO – piłka nożna

1. SZYBKOŚĆ	GRAFIKA	UWAGI
<p>Bieg sprinterski na dystansie 30 metrów. Start po sygnale dźwiękowym z pozycji wysokiej.</p>		<p>Próba przeprowadzana jest dwukrotnie, do punktacji bierze się czas lepszego biegu. Czas jest włączany w momencie pierwszego ruchu nogą przez startującego. Stoper wyłączamy po minięciu linii mety. W przypadku możliwości technicznych używamy fotokomórek.</p> <p style="color: red; text-align: right;">Max. 20 punktów</p>
2. PRÓBA MOCY (SKOK W DAL OBUNÓŻ Z MIEJSCA)		
<p>Skok w dal obunóż z miejsca z pozycji stojącej. Testowany zawodnik staje za linią, po czym z jednoczesnego odbicia obunóż wykonuje skok w dal na odległość. Skok mierzony w cm, wykonuje się dwukrotnie. Liczy się lepszy wynik.</p>		<p>Długość skoku zawarta jest pomiędzy linią odbicia a pierwszym śladem pięt. Skok z upadkiem w tył na plecy jest nieważny i należy go powtórzyć.</p> <p style="color: red; text-align: right;">Max. 10 punktów (tabelka)</p>
3. TECHNIKA SPECJALNA (PROWADZENIE PIŁKI)		
<p>Zawodnik ma za zadanie przeprowadzić piłkę jak najszybciej z linii STARTU dookoła tyczek A, B, C i D do linii METY. Zawodnik startuje na sygnał dźwiękowy. Czas jest zatrzymywany w momencie, gdy kandydat przekroczy linię mety. Próbę zawodnik wykonuje 1 raz.</p>		<p>W przypadku zawodnika lewonożnego, próbę wykonujemy od linii mety do linii startu. Odległość między tyczkami wynosi 9 metrów.</p> <p style="color: red; text-align: right;">Max. 10 punktów (tabelka)</p>

<p>4. TECHNIKA SPECJALNA (STRZAŁ)</p>		
<p>Zawodnik ma za zadanie oddać strzał na bramkę o wymiarach 7,32 x 2,44 z odległości 20 metrów w wyznaczone jej sektory. Przed oddaniem strzału należy po krótkim prowadzeniu piłki, minąć tyczkę zwodem i oddać strzał z przed linii oznaczającej punkt 20 metrów.</p>		<p>Każdy gracz ma 4 powtórzenia – 2 razy strzał prawą nogą, 2 raz lewą nogą. Najwyżej punktujemy uderzenie piłki pod poprzeczkę w środek bramki. Jeżeli piłka dotknie ziemi przed przekroczeniem linii bramkowej jest 1 pkt.</p> <p>Max. 5 punktów (dzielimy liczbę punktów przez 4 próby)</p>
<p>5. GRA</p>	<p>Boisko typu Orlik</p>	
<p>Składy 9 osobowe, gra 9/9. Czas gry to 15 minut. Ilość gier maksimum 4, minimum 2. Przerwa pomiędzy meczami 5 minut.</p>		<p>Oceniane elementy:</p> <ul style="list-style-type: none"> - technika - taktyka - motoryka - cechy wolicjonalne <p>Za każdy element max. 15pkt. Max. 60 punktów</p>